

Tendres agneaux – épisodes 1 à 6

Tema: Mes premiers mots

Fag: Fransk

Målgruppe: 5. klasse

TV5MONDE Europe, 2014, 6 x 1 min.

Tendres agneaux er en serie korte franske animationsfilm på hvert 1 minut.



Titlen: *Tendres Agneaux* er et ordspil og betyder både blødt lam og mørkt lam. Animationsfilmene handler om en ulv, der drømmer om at fange og spise et lam. Han har mange sjove ideer, men er ikke særlig klog, så det lykkes ham aldrig og han bliver i stedet udsat for en masse ulykker.

Med disse tv-udsendelser kan du på en varieret måde arbejde med ordforrådstilegnelse. Der er udarbejdet en pædagogisk vejledning til de første seks episoder:

Episode 1: l'hypno cow-boy (30/06/2014)

Episode 2: super loup (01/07/2014)

Episode 3: les exta-terrestres (02/07/2014)

Episode 4: les diplomoutons (03/07/2014)

Episode 5: les champignons (04/07/2014)

Episode 6: le tank (07/07/2014).

Den pædagogiske vejledning indeholder seks små opgaver, en til hver episode. Eleverne skal matche ord og billeder fra animationsfilmen og derefter lege med ordene. Den pædagogiske vejledning kan integreres i et forløb med temaet "mine første ord" eller bruges i en periode som optakt til en fransktime.

Alle billeder er hentet fra tv-udsendelsen.

Faglig relevans / kompetenceområder

Fokus er på kompetenceområder indenfor samtale, læsning og skrivning. Eleverne kan:

- bruge enkle ord i lege
- kan læse og forstå enkle ord med støtte i illustration
- skrive enkle ord med tilhørende illustration

Ideer til undervisningen

Idéerne er tænkt som inspiration til franskundervisningen og har fokus på ordforrådstilegnelse.

Pour le prof

Résumé

Tendres agneaux est un dessin animé français où un loup, débordant d'imagination, invente une multitude de stratagèmes pour capturer puis manger des agneaux. Mais il n'est pas très malin : il ne parvient jamais à ses fins et les agneaux sont sauvés.

Simple, court et drôle ce dessin animé peut servir de travail autour des thèmes : mes premiers mots ou je parle français.

Avant le dessin-animé

À chaque cours, vous pouvez regarder un épisode de Tendres agneaux avec vos élèves de 5^{ème} classe.

Avant le premier épisode, expliquez le résumé en danois à vos élèves.

Avant chaque nouvel épisode, répétez le vocabulaire de la fois précédente (ex : le loup, le mouton).

Pendant le dessin-animé

Regardez une première fois la vidéo, avec les élèves, pour le plaisir. Puis, à la fin de l'épisode, demandez-leur d'expliquer ce qui était drôle, quelle était la blague de l'épisode.

Regardez une seconde fois la vidéo et demandez, aux élèves de repérer pour chaque épisode les quatre mots de l'exercice:

Épisode 1. quatre animaux,

Épisode 2. quatre actions du loup,

Épisode 3. quatre objets ou personnes liées au futur,

Épisode 4. la taille des personnages,

Épisode 5. quatre aliments ou végétaux,

Épisode 6. quatre objets militaires.

Après le dessin-animé

Faites avec vos élèves l'exercice 1 « Des mots » pour chaque épisode. Les élèves doivent écrire le bon mot sous la bonne image.

Ensuite, faire le jeu « devine » pour les épisodes 1, 3, 5, 6 et jeu « mimes » pour les épisodes 2 et 4.

Pour le jeu « Devine », les élèves sont par groupe de trois. Un élève pense à un des quatre mots de l'exercice « des mots ». Les autres doivent deviner à quoi il pense. Ce jeu fait travailler la compréhension orale et écrite ainsi que la production orale.

Pour le jeu « mimes », les élèves sont aussi par groupe de trois. Un élève mime un des quatre mots de l'exercice « des mots ». Les autres élèves devinent. Ce jeu fait travailler la production orale.


Après avoir vu tous les épisodes, faites l'exercice 2 « Pour aller plus loin » avec vos élèves.

1. Des mots

Écris le bon mot sous la bonne image.


Épisode 1 – L'hypno cow-boy.

des moutons - un loup - une mouche - un castor




Épisode 2 – Super loup.

le loup vole - le loup tombe - le loup se déguise - le loup nage





Épisode 3 – Les extra-terrestres.

une soucoupe volante - un laser - la lune - un extra-terrestre






Épisode 4 – Les diplomoutons.

grand - petit - miniscule - géant




Épisode 5 – Les champignons.

les champignons - l'herbe - le rôti - l'arbre



Épisode 6 – Le tank.

une explosion- un tank - un canon - une fusée



2. Pour aller plus loin

À deux. Choisis ton dessin animé préféré.

Invente un dialogue avec des bruits et des mots.


Aide-toi de des exemples et des mots de l'exercice n°1



Miam !



Chut !




Tadin !



Pan pan !



Aaaaaah !



Sniff !

Supplerende Materialer

Animationsfilmene: Tendres agneaux – épisode 7 à 12

Den pædagogiske vejledning indeholder små opgaver, hvor eleverne lærer at udtale og skriver fransk ord. Der er fokus på ordforrådstilegnelse og kortspil. Den pædagogiske vejledning kan integreres i et forløb med temaer: mine første ord og jeg taler fransk.

<http://filmogtv.mitcfu.dk>

Mågruppe 5. klasse

Kortfilm: Jeanine

Jeanine er en pige på ca. 10 år. Hun bor sammen med sin hippie familie som kun tænker på at have det sjovt og morer sig. Jeanine er træt af det. Hun drømmer om et mere firkant og organiseret liv. Hun indskriver sig derfor i al hemmelighed til en gymnastik konkurrence...

Den pædagogiske vejledning indeholder små opgaver, hvor eleverne lærer at præsentere Jeanine og tale om transparente ord. Der er fokus på ordforrådstilegnelse, tegn og kortspil. Den pædagogiske vejledning kan integreres i et forløb med temaerne: introducere dig selv og transparente ord.

<http://filmogtv.mitcfu.dk>

Mågruppe 5. og 6. klasse