

Brugervejledning

Til de interaktive tæpper og vægge



De interaktive MONSIUS tæpper og vægge stråler i flotte farver med fantasifulde figurer og landskaber.

Fortælle-tæpper og -vægge er fyldt med klassiske eventyrelémenter. Og de fortællinger, som I kan scanne frem, lægger op til, at I selv digter løs.

Rytmi-kæpper og -vægge er fyldt med sang, musik og tegnefilmsvideoer, som kan være med til at danne rammen for jeres musik- og bevægelsesleg.

For at komme i gang skal I downloade den gratis app MONSIUS på tablet eller smartphone. Når I åbner appen, finder I let jeres eget produkt, og så er I klar.

Brugervejledning MONSIUS appen



Download appen MONSIUS i App Store eller Google Play.



Vælg sprog/flag og
swipe til dit produkt.



Thumps Up, og du er klar.

Brugervejledning



Logoindhold og egne digitale eventyr

Scan produktets logo



og find vejledning, opgaver mm.

I Monsius-logoet får I adgang til et bibliotek med materiale til download og udprint. Her findes opgaver til både dansk, matematik og billedkunst.


Lyt også til lydbogen "I dragens kløer". Det er et eventyr i 9 kapitler, som foregår i samme univers som fortælleæpper og -vægge.

Find også "Opskrift på eventyr", e-bog om universet og meget andet i logoet.


Bogstav-/billedkort

I logoet ligger bogstav-/billedkort til udprint. To sæt kort á 56 stk.

Bogstavkortet



passer med billedkortet



Kortene bruges til Bogstavjagt, Memory og meget andet. Scan logoet og find flere fif.

Lav dine egne digitale eventyr

Vi anbefaler flg. apps: [BookCreator](#) [PuppetPals](#) [WriteReader](#)

BookCreator: En super fin app til at lave sine egne e-bøger med. Nem at bruge, og den håndterer både tekst, billeder, video og lyd. Se dens manual + ideer på YouTube.

PuppetPals: Sjov app til at lave små dukketeaterfilm i. Enten med figurer som ligger i selve app'en eller med jeres egne digitale billeder, fotos og tegninger.

De færdige videoer kan gemmes i billedmappen og derfra sendes til vennerne eller importeres ind i fx BookCreator og bruges der.

Disse Apps ejes ikke af TipTapTudse. Derfor har vi ingen indflydelse på prisniveau eller funktion.

Find også inspiration på <http://www.digitale-born.vejle.dk>

Her finder du PDF-manualer til PuppetPals og BookCreator. Digitale-børn er en rigtig god hjemmeside med mange interessante indlæg og anmeldelser af gode apps til børn.

Brugervejledning



Lav dine egne digitale eventyr

Få inspiration fra kollega til at lave egne digitale eventyr

Mette Bech, der er pædagogisk konsulent CFU Sjælland, har lavet en fin 7-siders PDF omkring et læringsforløb i 1. klasse med Det Fortællende Tæppe.

Find PDF'en "Inspiration til forløb om eventyr" i logoet.

Jeres erfaringer er vigtige for os

Vi er hos TipTapTudse meget interesserede i at høre om Jeres erfaringer med tæppe/væg, og hvilke apps I bruger til legen. Fortæl os gerne om gode idéer.

Tæppemateriale

Tæppet er printet med vandbaseret farve på et super stærkt materiale med en luv af 100% polyester.

Efter print får tæppet en varmebehandling, så farverne indkapsles i fibre. Bagsiden er af naturgummi og selvfølgelig uden ftalater. Tæppet kan vaskes med varmt sæbevand.

Dansk produceret og CE godkendt.

Vægmateriale

Væggen er print på en meget slidstærk aluminium+skum sandwichplade.

Dansk produceret og CE godkendt.



Tæpper og vægge er produceret i Danmark og er CE godkendt.
Rigtig god fornøjelse med legene!

Den Lille Ridderby

Scanbare steder på tæppet





Download MONSIUS i App Store eller Google Play.
Åbn appen, vælg sprog og vælg "Den Lille Ridderby".
Nu kan du scanne tæppet. Scan også MONSIUS-logoet
og hent bl. a. ePub-bøger til højtlesning.

Scan logo!

- | | |
|--|------------------------------------|
| 1. Dragen | 14. Indianerernes lange vandring |
| 2. Kongeborgen 4 stk. "Måskehistorier" | 15. Meditativ afslapning |
| 3. Heksen | 16. Meditativ Lydrejse "Skoven" |
| 4. Ridderkamp | 17. Meditativ Lydrejse "Bækken" |
| 5. De gamle riddere | 18. 8 stk. motorik og brydeøvelser |
| 6. Bageren | 19. Læselet e-bog "Heksen" |
| 7. Pølsemanden | 20. Læselet e-bog "Ridderen" |
| 8. Trolldanden | 21. Læselet e-bog "Får" |
| 9. Smeden | 22. Læselet e-bog "Bageren" |
| 10. Nissen | 23. Læselet e-bog "Smeden" |
| 11. Pigen på hesten | 24. Læselet e-bog "Vagten" |
| 12. Trolde bag klippen | |
| 13. Indianerhøvdingen | |

EventyrLandet

Scanbare steder på tæppet/væggen



Download MONSIUS i App Store eller Google Play.
Åbn appen, vælg sprog og vælg "Eventyrlandet".


Nu kan du scanne tæppet/væggen. Scan også MONSIUS-logoet
og hent bl. a. ePub-bøger til højtlesning.

Scan logo!

1. Dragen
2. Kongeborgen 4 "Måskehistorier"
3. Heksen
4. Indianerdrengen
5. Indianerhøvding
6. Indianernes lange vandring
7. Trollden bag klippen
8. Pigen på hesten
9. De gamle riddere
10. Ridderkamp
11. Smeden
12. Bageren
13. Pølsemænd
14. Trolldmanden
15. Nissen
16. Pigen på bjerget
17. Meditativ Lydrejse "Skoven"
18. Meditativ Lydrejse "Bækken"
19. Mindfulness
20. 4 brydeøvelser
21. 4 motorikøvelser
22. 4 motorikøvelser
23. 4 motorikøvelser
24. Læselet e-bog "Heksen"
25. Læselet e-bog "Vagten"
26. Læselet e-bog "Ridderen"
27. Læselet e-bog "Får"
28. Læselet e-bog "Smeden"
29. Læselet e-bog "Bageren"

Det Fortællende Tæppe

Scanbare steder på tæppet



Download MONSIUS i App Store eller Google Play.
Åbn appen, vælg sprog og vælg "Det Fortællende Tæppe".
Nu kan du scanne tæppet. Scan også MONSIUS-logoet
og hent bl. a. ePub-bøger til højtlesning.



Scan logo!

1. Pigen på hesten
2. Trolde bag klippen
3. Pigen på bjerget
4. Dragen
5. Nissen
6. Heksen
7. Trolde manden
8. Ridderkamp
9. Bageren
10. Pølsemanden
11. De gamle riddere
12. Kongeborgen 4 "Måskehistorier"
13. Smeden
14. Indianeren og bjørnen
15. Indianerdrengen
16. Indianerhøvding
17. Indianernes lange vandring
18. 4 motorikøvelser
19. 4 brydeøvelser
20. 4 motorikøvelser
21. 4 motorikøvelser
22. Meditativ Lydrejse "Bækken"
23. Meditativ Lydrejse "Skoven"
24. Mindfulness
25. Læselet e-bog "Ridderen"
26. Læselet e-bog "Bageren"
27. Læselet e-bog "Får"
28. Læselet e-bog "Smeden"
29. Læselet e-bog "Vagten"
30. Læselet e-bog "Heksen"

EventyrLandet

Scanbare steder på væggen



Download MONSIUS i App Store eller Google Play.

Åbn appen, vælg sprog og vælg "Eventyrlandet".

Nu kan du scanne væggen. Scan også MONSIUS-logoet og hent bl. a. ePub-bøger til højtlesning.

Scan logo!

1. Dragen
2. Kongeborgen 4 "Måskehistorier"
3. Heksen
4. Indianerdrengen
5. Indianerhøvding
6. Indianernes lange vandring
7. Trolde bag klippen
8. Pigen på hesten
9. De gamle riddere
10. Ridderkamp
11. Smeden
12. Bageren
13. Pølsemanden
14. Trolde manden
15. Nissen
16. Pigen på bjerget
17. Meditativ Lydrejse "Skoven"
18. Meditativ Lydrejse "Bækken"
19. Mindfulness
20. 4 brydeøvelser
21. 4 motorikøvelser
22. 4 motorikøvelser
23. 4 motorikøvelser
24. Læselet e-bog "Heksen"
25. Læselet e-bog "Vagten"
26. Læselet e-bog "Ridderen"
27. Læselet e-bog "Får"
28. Læselet e-bog "Smeden"
29. Læselet e-bog "Bageren"



Interaktiv skillevæg på hjul – print på én eller begge sider

Et interaktivt eventyr på hjul, ja måske med et interaktivt rytmikunivers på den anden side af væggen.

Det er helt fantastisk, at vi nu kan få produceret vores drømmeprodukt i Danmark.

Eventyrvæggen og rytmikvæggen har vi længe solgt som vægplade.

Nu kan vægpladen monteres i en ramme på hjul, så den let kan flyttes og bruges i forskellige grupperum, klasselokaler og kursuslokaler.

Det er muligt at få printet på begge sider af skillevæggen.

Flere vælger at få EventyrLandet på den ene side og Rytmik&Leg 2 på den anden.

Begge universer lægger op til at bruge kroppen, dramatisere og digte løs.

Væggen er print på en meget slidstærk aluminium+skum sandwichplade.

Dansk produceret og CE godkendt.