



Beskrivelse – Trykknop



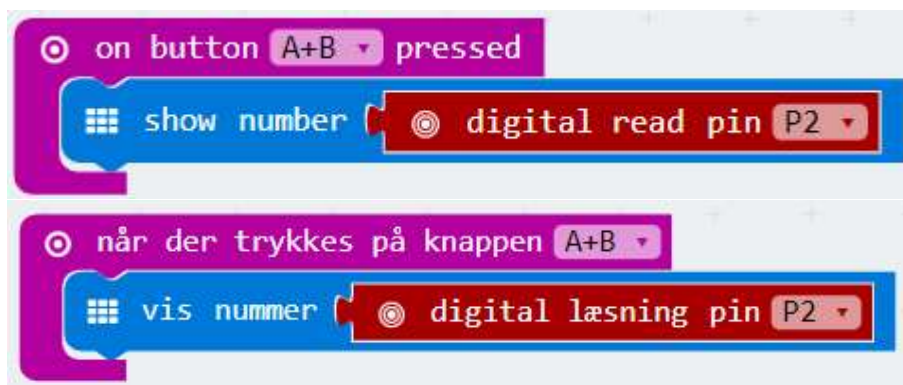
Dette er en knap, der er sat til to ledninger for at give den noget ekstra rækkevide. Denne knap kan også fungere som en tredje knap til micro:bitten.

Den gule ledning skal til enten ground (GND) eller 3 volt (3v).

Den grønne ledning skal til den pin, der bliver brugt i programmet (pin 0, 1 eller 2).

Hvis man laver avancerede projekter, kan det være muligt at få lavet en sammenkobling mellem to pins. Man kan også komme til at lave en sammenkobling af 3 volt (3v) og ground (GND). Disse ting kan ødelægge micro:bitten.

Denne enhed skal bruge de digitale input-blokke til at læse sensorens værdi.



Hvis den gule ledning er sat til 3 volt (3v) så vil værdien være 1 når man trykker på knappen. Hvis den gule ledning er sat til ground (GND) så vil værdien være 0 når man trykker på knappen.