

# Lær svensk med Pettson & Findus

## Kungligt besök



- Se først tv - udsendelsen på dansk "Peddersen og Findus - Kongeligt besøg"
- Se bagefter tv-udsendelsen "Pettson & Findus - Kungligt besök". I skal bruge udsendelsen med Kapitelmærkningen "Fokus på sproget".

mit  
**CFU**

TILBAGE REDIGER UDLÅNSPROFIL AFSPIL TV-UDSENDELSEN

**Kapitler:**

Vælg kapitelsæt... Opret nyt kapitelsæt

Vælg kapitelsæt

Her kan du vælge hvilket kapitelsæt du vil have vist sammen med din udsendelse

**Kapitelsæt:**

Ingen kapitelsæt valgt...

Vælg kapitelsæt

Her kan du vælge hvilket kapitelsæt du vil have vist sammen med din udsendelse

**Kapitelsæt:**

Fokus på sproget (CFU)

**Beskrivelse:**  
Kapitelmærkningen viser de tre fokuspunkter eleverne skal arbejde med; tekstforståelse, sprogforståelse og stavning.

**Oprettet:**  
04-02-2021 kl. 19:08 af

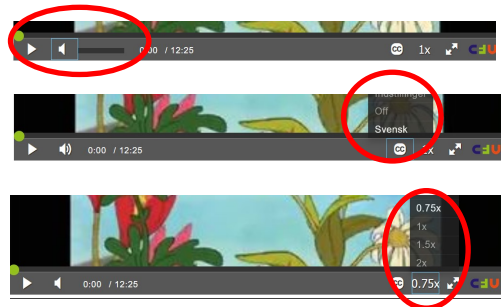
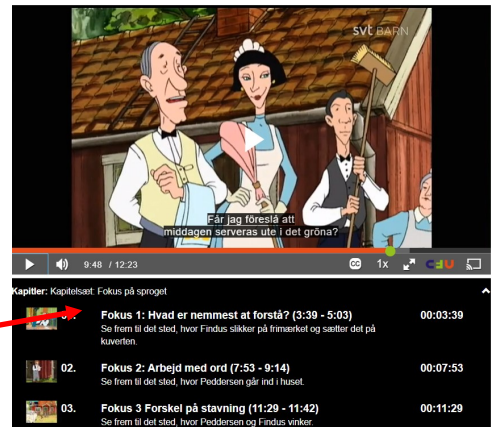
**Ændret:**  
04-02-2021 kl. 19:08 af Mette Bech

Anvend Kopiér og anvend Annuller

## Fokus 1: Hvad er nemmest at forstå

I skal se klippet fire gange:

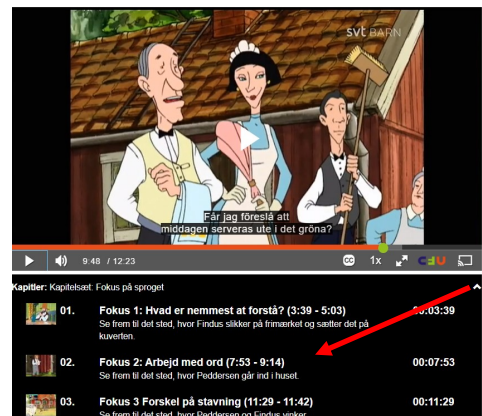
1. Se filmen
2. Se filmen (slå lyden fra)
3. Se filmen (slå teksten fra)
4. Lyt til filmen (sæt tempo til 0.75)



Hvad var forskellen på de fire måder at se filmen på?

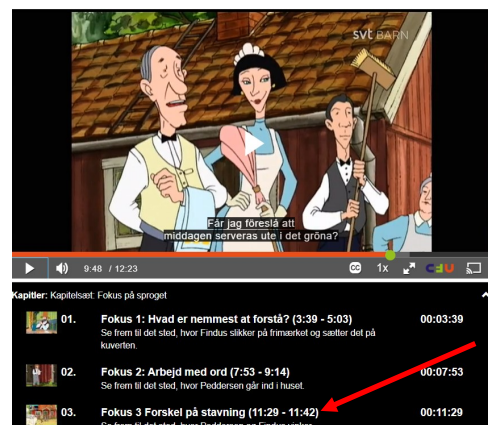
## Fokus 2: Arbejd med ord

- I skal se klippet og finde ord, som I ikke forstår.
- Prøv at oversætte ordene - hvad kunne de betyde?
- Kender I ordene fra andre sprog (fx engelsk)?
- Se det samme klip i den dansk version.
- Prøv at oversætte dem i google translate
- Udvalg 5 ord til jeres makkergruppe



## Fokus 3: Forskel på stavning

- I skal se klippet og skrive nogle af de svenske ord fra underteksterne.
- Hvilke ord ligner danske ord?
- Hvilke forskelle er der på ordene?
- Har I nogle bud på "regler" for stavning på svensk?
- Udvalg 5 ord til jeres makkergruppe.

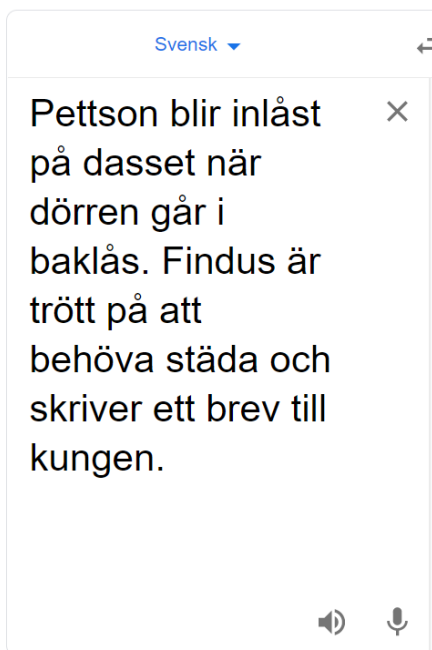


## Fokus 4: Udtale

- Øv jer i at læse dette resume af tv-udsendelsen op.

Pettson blir inlåst på dasset när dörren går i baklås. Findus är trött på att behöva städa och skriver ett brev till kungen.

- I kan sætte det ind i google translate og lytte til teksten på svensk.



---

## Arbejd med makkergruppe

- Se jeres makkergruppes tv-udsendelse på dansk, mens de ser jeres tv-udsendelse på dansk
- Gæt hvad hinandens 5 fokusord fra opgave 2 betyder.
- Lyt til hinandens oplæsning af resumeet.

---

## Fælles opsamling i klassen