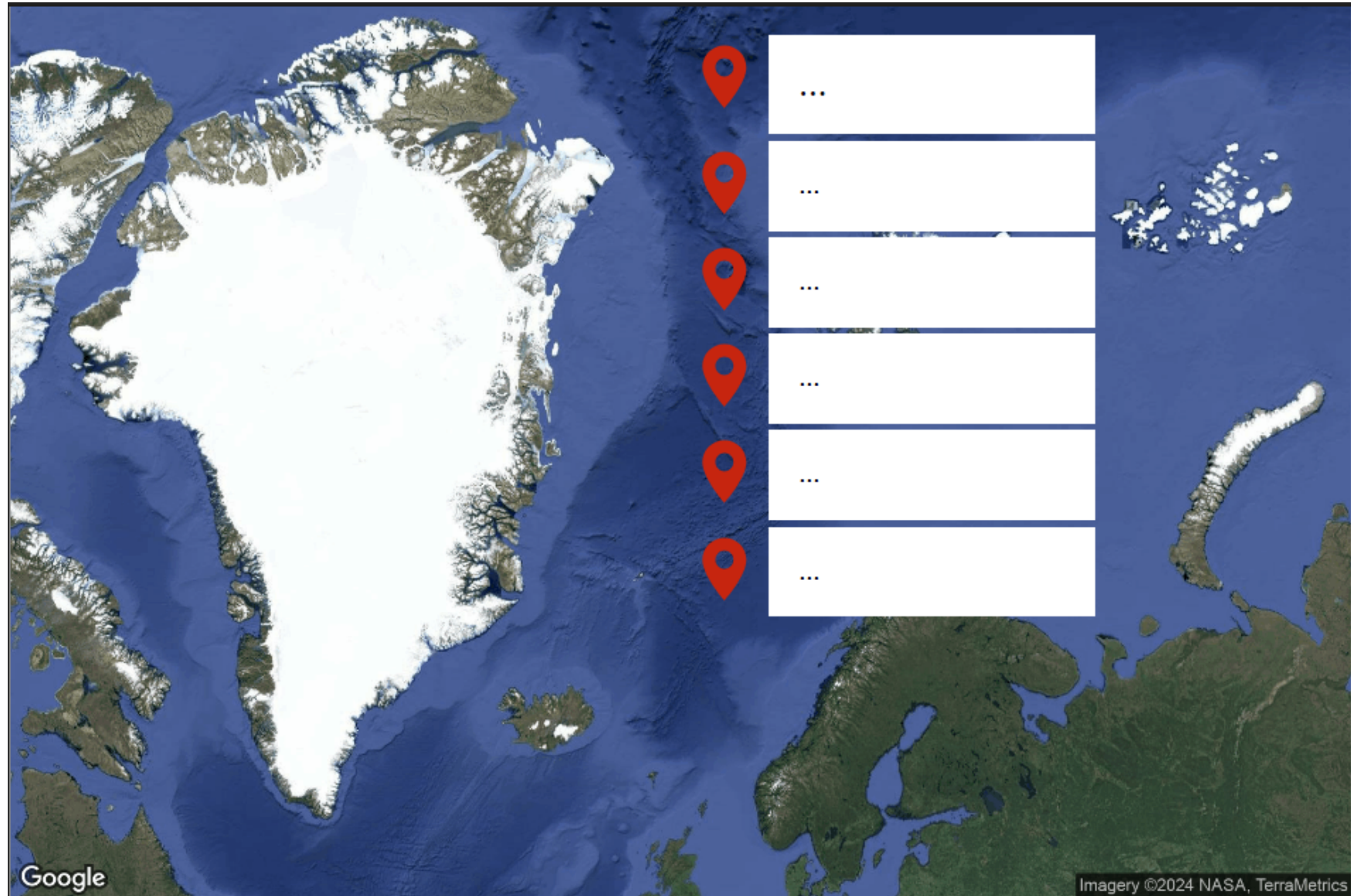


BYER OG BYGDER I GRØNLAND



HER BOR JEG 



FISKERI I ISFJORDEN



Her ser I et billede taget i 1925. På billedet ser I hvordan der fiskes ved isfjordens kant. Kanten af isen kalder man isfronten.

Lav en lydfil hvor I fortæller, hvad I ser på billedet.



Find et billede af fiskeri ved isfjorden i dag.

Hvilke ligheder kan I finde?


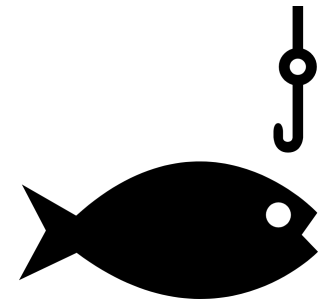
Hvilke forskelle er der mellem dengang og nu?

LYT OG FORTÆL

Nu skal I lytte til en podcast, der hedder **Fangerlivet**.

I vil høre en fortælling om livet i 1940'erne, når man voksede op i en fangerfamilier.

I vil også høre om hvordan livet som fisker og fanger afhænger af kendskab til naturen.




FLYTNINGEN

Når gletsjeren kælvede og indlandsisen blev skubbet ud i Isfjorden, kaldte fiskerne det for ”flytningen”.

”Flytningen” målte man ved at sætte et mærke den ene dag og komme tilbage den næste og beregne, hvor mange skridt isen havde flyttet sig.

På ét døgn plejede den at flytte sig 28 skridt. Ved fuldmåne flyttede den sig 31,5 skridt.




MIT OPSLAGSVÆRK



LIVET I EN FANGERFAMILIE

Nu skal I selv producere en lydfortælling,
hvor I fortæller om livet i en fangerfamilie.

Planlæg hvad I vil sige og lav derefter en
lydoptagelse her i bogen.



Lav en illustration til jeres lydfortælling.

Indsæt den her på siden.