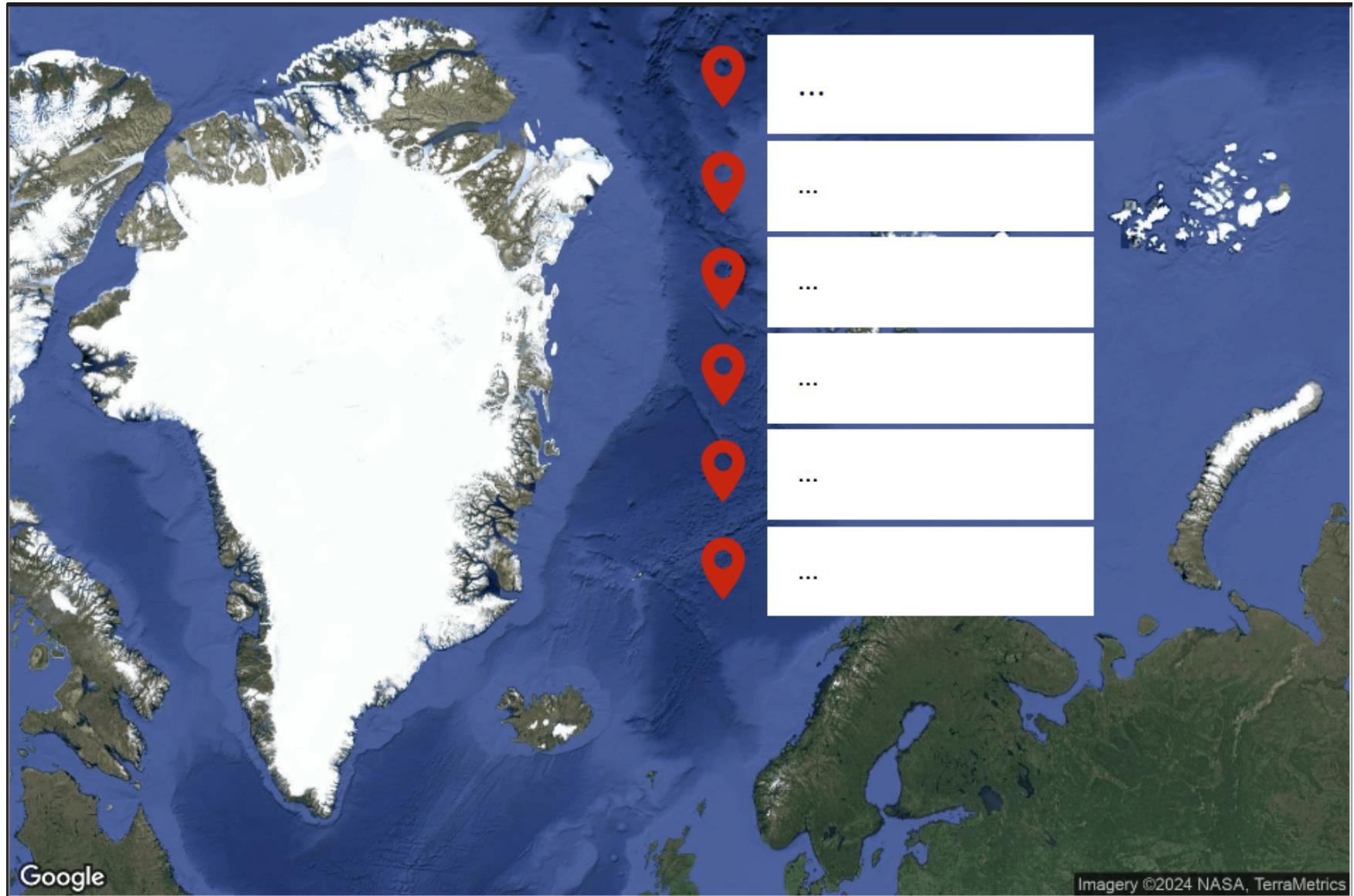


HER BOR JEG



BYER OG BYGDER I GRØNLAND









LYT OG FORTÆL

Nu skal I lytte til en podcast, der hedder **Livet i Bygderne**.

I vil høre Ole fortælle om bygden Oqaatsut, hvor han har boet som barn, og hvor han stadig nyder at komme.

I vil høre om den helt særlige stemning, der findes i en bygd. I vil høre om hvordan livet på samme tid er besværligt, men også nemt.





OLE'S BYGD

Ole er vokset op i Oqaatsut, men da han var 9 år, flyttede familien til Ilulissat, Det gjorde de, fordi her er der bedre skoler og muligheder for fremtiden.

Selvom det er mange år siden han flyttede, kommer han ofte tilbage til bygden. Det er her han og hans familie slapper af, det er her han har sine rødder.

Skriv, tegn eller find billeder af:

- det sted du er født
- din skole
- det sted hvor din familie stammer fra
- et sted du drømmer om at bo



EN STAT I STATEN

Oqaatsut er et komplet samfund med et elværk, et vandværk, et kommunekontor, et lille vaskehus, et sundhedscenter og en kirke som også rummer en skole. En lille stat i den store stat.

vandværk

vaskehus

elværk

kirke/skole

sundhedscenter

kommunekontor

Hvor ligger de forskellige huse?
Træk skiltene over på billedet.



HOTEL NORDLYS

Ole driver et lille hotel i Oqaatsut om sommeren.

I bygden er der flere overnatningssteder. Et af dem er **Hotel Nordlys**.



Forestil dig, at du har besøgt Hotel Nordlys. Fortæl om dine oplevelser. Indsæt billeder.

Skriv her...

Two empty rectangular boxes for inserting images.

MIT OPSLAGSVÆRK

BYGDESTEMNING

Ole fortæller om den særlige bygdestemning...

Hvordan beskriver han det?

Hvor føler du dig hjemme og kan slappe helt af?

Indsæt billeder fra dit sted.

The form consists of four empty rectangular boxes with black outlines, arranged in a staggered, overlapping layout on the right side of the page. The top box is a vertical rectangle. Below it, to the left, is a larger horizontal rectangle. To the right of that, and partially overlapping the bottom edge of the top box, is another vertical rectangle. At the bottom, centered under the middle of the two boxes above, is a wide horizontal rectangle.