

Food - Topic Box

Introduktion

Arbejdet med ordforråd og mundtlig anvendelse af dette i hverdagssammenhænge er afgørende i begynderundervisningen i engelsk. Med Food - Topic Box er der lagt op til at arbejde med flere sider af disse områder ud fra forskellige tilgange.

Formålet med Food - Topic Box er gennem læringsressourcerne og idéoplæg at give mulighed for at tilrettelægge en undervisning, hvor de respektive mål vedr. det basale ordforråd i engelsk sættes i spil og kan differentieres; flere ad gangen eller med fokus på et af målene.

I Food - Topic Box er der materialer til eleverne til at komme i gang med ordforrådsarbejdet. Oplæggene skal alene betragtes som eksempler.

Det er en god ide at printe legepenge og ordbilleder fra et link bagest i dette dokument.

Food and Shopping



Idéer til aktiviteter

Food/Shopping Vocabulary: Lav *word storm* over madvarer/retter, fx: *ice cream, banana, apple, rice, burger, pizza...* og/eller butikker og at købe ind, fx: *supermarket, shop, money, shop assistant, shopping list, trolley, shopping basket, cash register, carrier bag, shelves...*

Hver elev vælger eller får tildelt (fx ved at trække lod) et ord, som de henter et billede af og fx indtaler på telefonen, www.vocaroo.com; ipad etc.

Fx:



Gem "lyd-ordbanken" med illustrationer elektronisk til det videre arbejde med emnet.

Flash cards: Se ideer på <http://carolread.com/ideas.html>

Word posters: Lav *word posters* med illustrationer og benævnelserne fra ovenstående aktivitet, og/eller lav og gem den elektronisk. Brug fx en "interactive wall"

Food/Shopping Memory: Lav og spil *memory* spil. Print evt. brikker (se linksamlingen sidst i dokumentet). Denne aktivitet kan ske i grupper. Grupperne kan bytte spil, hvis de selv har kreeret nogle brikker med billeder. Eleverne skal sige ordene på brikkerne, de vender.

Swap and Talk: Eleverne deles op i små grupper på 3-4, hvor eleverne hver har en madvare i hånden til at starte med. Derefter skiftes de til at spørge efter en madvare, som en af de andre har, fx: *Can I have a banana, please?* Eleven med bananen svarer: *Here you are!* Og de bytter madvarer. Så er det denne elevs tur til at spørge. Alle i gruppen skal spørge og svare.

Terninger til at øve tal og penge: Brug to skumterninger (de larmer ikke). Eleverne slår på skift (evt. først med 1 så med 2 terninger osv.) Tallet siges på engelsk, og et tilsvarende antal engelsk pund / pence lægges ud. (aftal om I arbejder med pund eller pence, eller måske begge dele).

Classification: Del opslagstavlen op i mindre felter med nogle forskellige kategorier, fx:

| | | | | |
|--|--|-------------------------|--|------------------------------------|
| Food which is red, green, yellow, brown..... | Food which is healthy | Food which is unhelathy | Fruit | Vegetables |
| Breakfast | Lunch | Dinner | Snack food | Fast food |
| Fruit & Vegetables melon carrot | Bread & Biscuits loaf of bread bun | Meat sausages ham | Cereal & Grains corn flakes rice | Tins baked beans tomato soup |
| Dairy Products cheese milk | | | | |

Shopping List: Eleverne indtaler deres egen *shopping list*, fx *milk, bread, corn flakes, juice....*

My Favourite Food: Lad eleverne lave en *food poster* over deres favoritmad, der fx indeholder både illustration og lyd. Kan laves og gemmes elektronisk.

My favorite pizza topping: Eleverne illustrer og fortæller om deres egen pizza med netop den topping, de elsker. De skal naturligvis kende og have arbejdet med ordene, de kan vælge mellem, på forhånd.

Groceries: Få eleverne til at indsamle forskellige tomme emballager fx juice- og mælkekartoner, cornflakespakker osv. Sæt engelske betegnelser på emballagerne. Tal om de engelske penge (penny, pound, £... cent), hvad de er værd og lad eleverne betale med legepengene, som du har printet ud fra et af linkene sidst i dette dokument.

Restaurant: Lav et simpelt menukort med billeder og enkelte ord samt pris. Eleverne skiftes til at være gæster og tjenere. Inden spilles sættes i gang øves chunks (ordforbindelser) som: Can I help you; Yes please, I would like; Anything else; And to drink; Thank you sir, The bill please...etc.

Food statement: Eleverne fortæller, hvad deres favoritmad er (blandt dem i sættet eller andet), og hvordan det ser ud. Følgende sprogstrukturer kan øves: *My favourite food is pasta .It is white (and soft).*

Fruit salad: Del frugterne ud blandt eleverne, som står i rundkreds. En elev står i midten og giver kommandoer fx '*apple and banana switch places*'. De pågældende frugter løber og eleven i midten prøver at fange dem. Ellers giver han et ny kommando. Ved kommandoen '*fruit salad*' løber alle i en skøn blanding og igen prøver eleven at fange en. Den, der fanges bliver ny kommandør og skal prøve at fange frugterne.

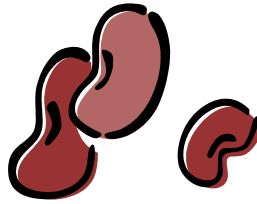
Rhymes

Beans, Beans, Beans

Baked beans,
Butter beans,
Big fat lima beans,
Long thin string beans -
Those are just a few.



Green beans,
Black beans,
Big fat kidney beans,
Red hot chili beans,
Jumping beans too.




Pea beans,
Pinto beans,
Don't forget shelly beans.

Last of all,
Best of all,
I like jelly beans!



Potato


One potato, two potato,
Three potatoes, four;
I like mashed potato,
May I please have some more?



Mashed Potatoes


Mashed potatoes, mashed potatoes,
Piled up high,
Mashed potatoes, mashed potatoes,
Up to the sky.

Mashed potato clouds,
Mashed potato moon,
Scoop it all up with a giant spoon!



Applesauce

Peel an apple,
cut it up,
cook it in a pot.
When you taste it
you will find
it's applesauce you've got.



Anna Banana

Anna Banana, jump into the stew:
Gravy and carrots are good for you.
Good for your teeth,
And your fingernails too,
So Anna Banana, jump into the stew!

Links

Cool Food Planet:

<http://www.coolfoodplanet.org>

British Council:

<http://learnenglishkids.britishcouncil.org/en/>

Skriv food i søgefeltet

Kids:

<http://www.nutritionexplorations.org/kids/activities-main.asp>

<http://www.nourishinteractive.com/nutrition-education-printables/category/66-print-food-group-bingo-game-kids>

Fresh for kids:

<http://www.freshforkids.com.au/index.html>

Masser af ideer til læreren:

<http://www.foodfactoflife.org.uk/Sheet.aspx?siteId=17§ionId=93&contentId=348>

Søg på Wiggles fruitsalat, så får du en sang om at lave en frugtsalat. Der er også andre sange om madvarer.

www.youtube.com

<http://www.youtube.com/watch?v=gB4MNU6W9sg>

http://www.eslprintables.com/vocabulary_worksheets/food/food_bingo/

Lav dine egne bingoplader

http://www.eslprintables.com/vocabulary_worksheets/culture_and_traditions/english_money/

Print dine egne penge

<https://www.primarytreasurechest.com/mathematics-ks2/money/british.html> print dine egne penge

Hvis du finder andre gode websites om emnet – så skriv gerne en mail til en af fremmedsprogskonsulenterne på

CFU: mkh@ucsj.dk (Marianne Hubert) eller ukr@ucsj.dk (Ulla Krogsgaard)

Ideerne er udarbejdet af Helle Rodenberg her@ucc.dk og Christina Hellensberg chel@ucc.dk

Bearbejdet af Ulla Krogsgaard ukr@ucsj.dk