


120-ords-tæppe

time
2learn®



Mål: 130cm x 200cm

Lær de 120 mest brugte ord med 120-ords-tæppet og få ca. 50% af en tekst foræret.

Hvis man kan de 120 mest brugte ord som ordbilleder, bliver det meget lettere at få en succesoplevelse med læsning.

Spil 1

Stigeræs

Formål: At træne de 120 mest brugte ord og dermed blive bedre til at læse.

Målgruppe: 6-9 år
(og dem der endnu ikke læser)

Antal: 2-5 personer

Tilbehør: To terninger - en farveterning og almindelig terning. Disse følger med tæppet.

Download evt. også vores app '360 ord', hvor der i de 2 første niveauer, trænes de 120 mest brugte ord på en sjov og anderledes måde.

Spilleregler:

1. Hver deltager står ved foden af hver sin stige i flammehelvede. Det gælder om at klatre op ad stigerne over muren til læsefriheden.

2. Slå med de medfølgende to terninger på samme tid.



3. Farveterningen bestemmer **hvordan**, der skal læses op.

- **Rød** = du skal RÅBE de 120-ord, mens du går op ad stigerne
- **Blå** = du skal HVISKE de 120-ord
- **Orange** = du skal SYNGE de 120-ord (som en operasanger)
- **Grøn** = du skal læse i STA-VEL-SER
- **Gul** = du skal læse hvert ord 2 gange ('der-der, vil-vil')
- **Lilla** = fryselæse (læs med rystende læber)

“

Se næste side og få inspiration til andre lege.

Se hvordan du kan bruge tæppet og vores tilhørende 120-ords-kort, som gratis kan downloades på vores webshop .


”

4. Den almindelige terning bestemmer, hvor mange ord på stigen, der skal læses op.

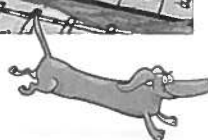
Eksempel:

Hvis du slår en 5'er med den almindelige terning og rød med farveterningen, så skal de næste 5 ord på din stige RÅBES højt.

5. Den, der først kommer over muren ud i læsefriheden vinder.



Se næste side for andre forslag til hvordan du kan øve de 120 ord med tæppet.



Ideer til træning af de 120 mest brugte ord


Sådan kan man bruge kortene:

Forberedelse: Download 120 ords kortene og print dem ud.

Kort og oversigt med ord, findes i vores webshop. Klip kortene ud og laminér dem evt., så de kan genbruges.

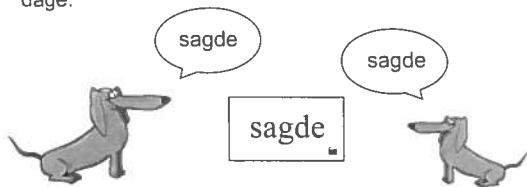
<http://shop.time2learn.dk/home/23-120-mest-brugte-ord.html>

1. Tag 5 kort, peg på ordet og fortæl barnet, hvad der står. Derefter skal barnet gentage.




Prøv at blande dem og se hvor mange han/hun kan huske ordbilledet af. Hvis der er fejl, fortæller den voksne bare, hvad der står, og så prøver I igen. IKKE noget med at stave dem højt!

Gentag med 5-10 nye hver dag og husk hver gang at øve alle de ord, man allerede har haft de foregående dage.



2. Du kan ordne kortene i 5 bunker, der svarer til stigerne på tæppet; så er ordene lagt efter sværhedsgrad. Barnet kan træne én bunke ad gangen.

3. Først skal ordene måske blot kunne 'genkendes' som læseord; så når barnet har trukket et kort fra bunken – skal han/hun finde ordet på tæppet og lægge kortet ovenpå.



4. Næste skridt kan være at kortene lægges rundt omkring på spisebænk, i gangen, foran hver dør i huset, hænges med tøjklammer op i havens træer etc. og så skal barnet 'finde' kortene og løbe ind lægge ord-kortene på 120-tæppet.

5. Print kortene ud 2 gange og lav et vendespil med fx 20 ord ad gangen. Hver gang der vendes et kort, skal det læses højt.

6. Næste skridt kan være ikke blot at øve 120-ordene som læseord, men også som staveord.

Den voksne trækker et ordkort, læser det, viser det og gemmer det igen. Herefter skal barnet skrive ordet ned på et stykke papir.



Den voksne og barn tjekker sammen – er det rigtigt stavet, må barnet lægge kortet på tæppet – er det forkert stavet ryger det bagerst i ordkort-bunken til næste forsøg.

7. Tag kortene og sæt en tom papirkurv 2-3 meter væk. Prøv at ramme papirkurven efter at ordet er læst op. Næste kort – læs – kast i kurv.

8. Hvis man er flere, så lav fx stafet med ordene.



God fornøjelse

Hvorfor træne de 120 ord?

I al dansk tekst genbruges igen og igen de samme 120 mest hyppige ord. Kan man læse dem, kan man læse ca. 50 % af en dansk tekst. Det er vigtigt at kunne læse disse ord lynhurtigt som ordbilleder, så man kan bruge energien på at afkode og forstå resten af teksten.

Det er vigtigt, at barnet ikke begynder at lydere eller stave sig igennem ordet. Så skal den voksne bare sige ordet højt og pege på det.

Ordene er her markeret med gul for at vise, hvor meget af en tekst, man får foræret, hvis man kan de mest brugte ord som ordbilleder.

Oversigt - 120 mest brugte ord

(som på tæppet efter sværhedsgrad med stige 5 som den sværeste)

Stige 3	Stige 1	Stige 4	Stige 2	Stige 5
hver	af	hen	selv	råbte
sig	om	kun	får	været
efter	op	nok	os	mange
igen	de	have	fra	havde
kom	lå	blev	når	noget
mig	to	fordi	før	komme
ned	gå	hele	nej	spurgte
lige	da	sin	der	sammen
går	at	hvad	men	kommer
det	se	dig	ser	kunne
ved	ud	hvis	ham	meget
dem	så	ind	vil	under
alle	må	lidt	skal	store
her	nu	tog	for	bliver
har	ja	mere	fik	deres
til	vi	være	den	hende
man	du	helt	stor	anden
var	få	hans	eller	siger
med	er	løb	han	godt
kan	og	hjem	lille	skulle
gik	på	mod	også	andre
min	en	over	som	hvor
hun	far	bare	ikke	ville
jeg	et	hos	mor	sagde

Oversigt - 120 mest brugte ord

(alfabetisk orden)

Alfabetisk				
af	for	hvad	men	selv
alle	fordi	hver	mere	ser
anden	fra	hvis	mig	sig
andre	før	hvor	min	siger
at	få	igen	mod	sin
bare	får	ikke	mor	skal
blev	gik	ind	må	skulle
bliver	godt	ja	ned	som
da	gå	jeg	nej	spurgte
de	går	kan	noget	stor
dem	ham	kom	nok	store
den	han	komme	nu	så
der	hans	kommer	når	til
deres	har	kun	og	to
det	havde	kunne	også	tog
dig	have	lidt	om	ud
du	hele	lige	op	under
efter	helt	lille	os	var
eller	hen	løb	over	ved
en	hende	lå	på	vi
er	her	man	råbte	vil
et	hjem	mange	sagde	ville
far	hos	med	sammen	være
fik	hun	meget	se	været