
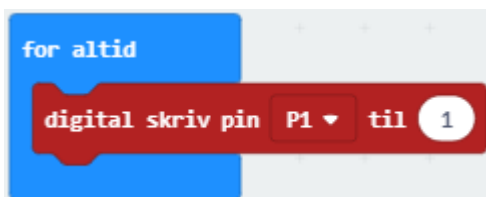


Vandpumpe – Micro:bit

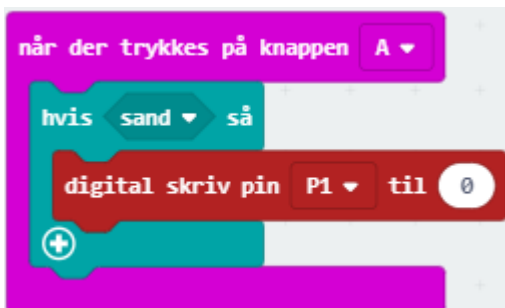


På billedet kan man se hvordan en vandpumpe tilsluttes micro:bit. Den sorte kasse er en 5V strømforsyning. På billedet er sensoren koblet til P1, derfor laver vi kode til netop den port.



Her bruges "digital" skriv, da denne LED kun kan være enten slukket(0) eller tændt (1).

Skal vandpumpen fx tændes når fx en sensor registrerer noget, kan følgende kode anvendes som udgangspunkt.



Indsæt relevante blokke i .