
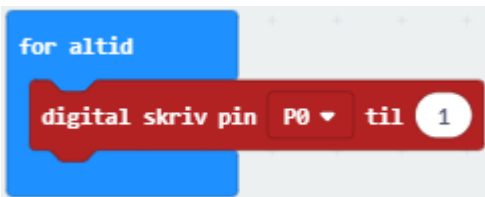


LED – Micro:bit



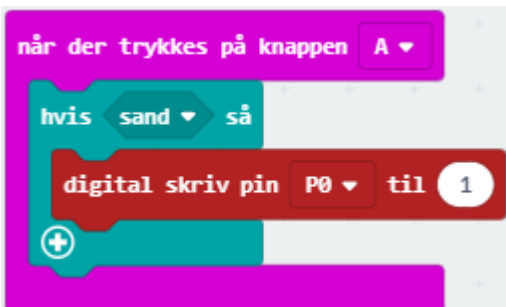
På billedet kan man se hvordan en LED tilsluttes micro:bit.

På billedet er sensoren koblet til P0, derfor laver vi kode til netop den port.



Her bruges "digital skriv", da denne LED kun kan være enten slukket(0) eller tændt (1).

Skal LED tændes når fx en sensor registrerer noget, kan følgende kode anvendes.



Indsæt relevante blokke i .